

## شرکت بهمن دیزل (سهامی عام)

### گزارش فعالیت و وضع عمومی شرکت

برای سال مالی منتهی به ۲۹ اسفند ۱۴۰۰

مجمع عمومی عادی سالانه صاحبان سهام

شرکت بهمن دیزل (سهامی عام)

در اجرای مفاد ماده ۲۳۲ اصلاحیه قانون تجارت، مصوب اسفند ماه ۱۳۴۷ و ماده ۴۵ قانون بازار اوراق بهادار بدینوسیله گزارش درباره فعالیت و وضع عمومی شرکت برای سال مالی منتهی به ۱۴۰۰/۱۲/۲۹ بر پایه سوابق، مدارک و اطلاعات موجود تهیه و به شرح ذیل تقدیم می گردد.

گزارش حاضر به عنوان یکی از گزارش های سالانه هیأت مدیره به مجمع، مبتنی بر اطلاعات ارائه شده در صورت های مالی بوده و اطلاعاتی را در خصوص وضع عمومی شرکت و عملکرد هیأت مدیره فراهم می آورد.

به نظر اینجانبان اطلاعات مندرج در این گزارش که درباره عملیات و وضع عمومی شرکت می باشد، با تاکید بر ارائه منصفانه نتایج عملکرد هیأت مدیره و در جهت حفظ منافع شرکت و انطباق با مقررات قانونی و اساسنامه شرکت تهیه و ارائه گردیده است. این اطلاعات هماهنگ با واقعیت های موجود بوده و اثرات آنها در آینده تا حدی که در موقعیت فعلی می توان پیش بینی نمود، به نحو درست و کافی در این گزارش ارائه گردیده و هیچ موضوعی که عدم آگاهی از آن موجب گمراهی استفاده کنندگان می شود، از گزارش حذف نگردیده و در تاریخ ۱۴۰۱/۰۲/۰۷ به تایید هیأت مدیره رسیده است.

امضاء	سمت	نام نماینده اشخاص حقوقی	اعضای هیأت مدیره و مدیرعامل
	ریس هیأت مدیره	حمیدرضا منجی	شرکت گروه بهمن
	نایب رئیس هیأت مدیره	علی پور ابراهیم آبادی	شرکت شاسی ساز ایران
	عضو هیأت مدیره	آرمان موسوی	شرکت بهمن موتور
	عضو هیأت مدیره	مصطفی احمدی	شرکت بازرگانی عصر بهمن
	مدیر عامل و عضو هیأت مدیره	حسین خضری	شرکت بهمن خودرو



گزیده اطلاعات مالی شرکت بهمن دیزل

تجدید ارائه شده			
۱۳۹۸	۱۳۹۹	۱۴۰۰	
			<b>الف) اطلاعات عملکرد مالی طی سال (مبالغ به میلیون ریال):</b>
۵.۱۴۱.۵۶۷	۹.۰۱۳.۳۷۹	۲۷.۶۹۳.۴۹۴	درآمد خالص
۲.۶۹۶.۸۷۹	۴.۸۷۹.۶۱۱	۱۲.۷۸۷.۶۴۱	سود عملیاتی
۱۳۳.۰۱۰	۱۷۷.۳۰۹	۷۱۵.۳۴۱	درآمدهای غیر عملیاتی
۲.۱۹۳.۶۸۵	۴.۱۳۶.۴۱۳	۹.۹۸۶.۸۹۱	سود خالص - پس از کسر مالیات
۳۹۸.۱۱۶	-	-	تعدیلات سنواتی
۲.۲۵۹.۹۱۶	(۹۰۰.۵۹۹)	۳.۵۲۹.۱۰۳	وجوه نقد حاصل از فعالیت‌های عملیاتی
			<b>ب) اطلاعات وضعیت مالی در پایان سال (مبالغ به میلیون ریال):</b>
۹.۱۴۷.۳۸۰	۱۸.۲۷۰.۲۵۸	۴۵.۵۷۲.۳۶۶	جمع داراییها
۳.۹۷۷.۰۱۴	۹.۱۸۳.۴۷۹	۲۶.۹۰۸.۶۹۶	جمع بدهی‌ها
۱.۰۰۰.۰۰۰	۱.۰۰۰.۰۰۰	۸.۰۰۰.۰۰۰	سرمایه ثبت شده
۵.۱۷۰.۳۶۶	۹.۰۸۶.۷۷۹	۱۸.۶۶۳.۶۶۹	جمع حقوق مالکانه
			<b>ج) نرخ بازده (درصد):</b>
۲۴٪	۲۳٪	۲۲٪	نرخ بازده داراییها
۵۲٪	۵۸٪	۷۲٪	نرخ بازده حقوق مالکانه
			<b>د) اطلاعات مربوط به هر سهم:</b>
۱.۰۰۰.۰۰۰.۰۰۰	۱.۰۰۰.۰۰۰.۰۰۰	۸.۰۰۰.۰۰۰.۰۰۰	تعداد سهام در زمان برگزاری مجمع
۲.۱۹۴	۴.۱۳۶	۶.۳۰۸	سود واقعی هر سهم - ریال
۲۲۰	۴۱۰	۱۲۵	سود نقدی هر سهم - ریال
۳۴۸۳۲	۴۶.۵۰۲	۱۰.۴۶۰	آخرین قیمت هر سهم در تاریخ تایید گزارش - ریال
۱.۰۰۰	۱.۰۰۰	۱.۰۰۰	ارزش دفتری هر سهم - ریال
			<b>ه) سایر اطلاعات:</b>
۵۶۹	۵۸۳	۸۵۶	متوسط تعداد کارکنان - نفر

گزیده اطلاعات مالی تلفیقی شرکت بهمن دیزل

تجدید ارائه شده

۱۳۹۸	۱۳۹۹	۱۴۰۰	
			<b>الف) اطلاعات عملکرد مالی طی سال (مبالغ به میلیون ریال):</b>
۵,۱۴۱,۵۶۷	۹,۰۱۳,۳۷۹	۲۷,۶۹۳,۴۹۴	درآمد خالص
۲,۶۹۶,۶۳۲	۴,۸۷۹,۱۴۰	۱۲,۷۹۰,۶۷۱	سود عملیاتی
۱۳۳,۰۱۰	۱۷۷,۳۰۹	۷۱۵,۳۴۱	درآمدهای غیر عملیاتی
۲,۱۹۳,۳۳۹	۴,۱۳۵,۹۴۲	۹,۹۸۹,۹۲۱	سود خالص - پس از کسر مالیات
۳۹۸,۱۱۶	-	-	تعديلات سنواتی
۲,۲۵۹,۸۰۸	(۹۰۰,۷۴۴)	۳,۵۲۹,۰۷۹	وجه نقد حاصل از فعالیت‌های عملیاتی
			<b>ب) اطلاعات وضعیت مالی در پایان سال (مبالغ به میلیون ریال):</b>
۹,۱۲۷,۱۷۸	۱۸,۲۴۷,۱۰۷	۴۵,۵۵۱,۸۵۱	جمع داراییها
۳,۹۸۰,۸۲۰	۹,۱۸۴,۸۰۹	۲۶,۹۰۹,۶۳۱	جمع بدهی‌ها
۱,۰۰۰,۰۰۰	۱,۰۰۰,۰۰۰	۸,۰۰۰,۰۰۰	سرمایه ثبت شده
۵,۱۴۶,۳۵۷	۹,۰۶۲,۲۹۹	۱۸,۶۴۲,۲۱۹	جمع حقوق مالکانه
			<b>ج) نرخ بازده (درصد):</b>
۲۴%	۲۲%	۲۲%	نرخ بازده داراییها
۵۲%	۵۸%	۷۲%	نرخ بازده حقوق مالکانه
			<b>د) سایر اطلاعات:</b>
۵۶۹	۵۸۳	۸۵۶	متوسط تعداد کارکنان - نفر

## پیام هیأت مدیره شرکت بهمن دیزل

### سهامداران و همراهان گرامی

بسیار خرسندیم که یکسال دیگر را در راه خدمت به شما سپری نمودیم و به نتایج خوبی دست یافتیم. در سال ۱۴۰۰ با تحمیل تحریم های ظالمانه آمریکا و اروپا، صنعت خودرو روزهای مشقت بار و دشواری را پشت سر گذاشت، ولی با مساعدت و تلاش مستمر کارکنان، تدبیر مدیران و عنایت خداوند متعال توانستیم عملکرد قابل قبولی را در کارنامه صنعت خودرو ثبت نماییم. پس از خصوصی سازی گروه بهمن در سال ۱۳۹۵ استراتژی افزایش تنوع محصول، بهبود رضایت مشتری، کاهش هزینه ها و در نهایت توسعه سهم بازار با سرعت اجرایی گردید تا بیش از پیش خشنودی ذینفعان شرکت فراهم آید.

شرکت بهمن دیزل یکی از بهترین و خوشنام ترین تولیدکنندگان خودروهای تجاری در حوزه کیفیت، خدمات پس از فروش و سهم بازار در ایران می باشد. امیدواریم با رفع مشکلات اقتصادی حاکم بر کشور با همیاری و همراهی شما سهامداران و ذینفعان عزیز، با شتاب بیشتری در راه رسیدن به اهداف عالی سازمان و موفقیت کامل گام برداریم.

با سپاس

مدیر عامل و هیأت مدیره شرکت بهمن دیزل

## کلیاتی درباره شرکت

### تأسیس شرکت:

شرکت بهمن دیزل در نیمه دوم سال ۱۳۸۲ افتتاح و شروع به کار نموده است. در راستای ادامه فعالیت مرکز در قالب شرکت سهامی عام، شرکت بهمن دیزل (سهامی عام) در تاریخ ۱۳۸۲/۱۱/۰۸ تحت شماره ۲۱۵۸۳۴ در اداره ثبت شرکت ها به ثبت رسیده است و رسماً از اول دی ماه سال ۱۳۸۵ کلیه فعالیت ها در قالب شرکت مذکور انجام می پذیرد.

### موضوع فعالیت شرکت:

اشتغال به کلیه فعالیت های تولیدی و صنعتی نظیر مونتاژ انواع خودرو و وسایل نقلیه موتوری و دیزلی سبک و سنگین و انواع کامیون، اتوبوس، مینی بوس، کامیونت و تریلی.

موضوع فعالیت شرکت طبق ماده ۲ اساسنامه عبارت است از:

### الف) موضوع اصلی

تولید و مونتاژ انواع خودرو و وسایل نقلیه موتوری و دیزلی سبک و سنگین و انواع کامیون، اتوبوس، مینی بوس و کامیونت و تریلر به منظور نوسازی ناوگان حمل و نقل داخلی کشور.

### ب) موضوع فرعی

- ۱- اقدام به مشارکت با اشخاص حقیقی و حقوقی داخلی و خارجی در راستای موضوع اصلی فعالیت شرکت.
- ۲- ارائه خدمات فنی و مهندسی نظیر ساخت ماشین آلات صنعتی و ساخت قطعات مورد نیاز صنایع مختلف و توزیع آنها.
- ۳- تأسیس شرکت با رعایت مقررات مربوط، خرید سهام سایر شرکتها و موسسات در راستای موضوع اصلی شرکت.
- ۴- انجام فعالیت های بازرگانی داخلی و واردات و صادرات کالاها و توزیع آنها در راستای موضوع اصلی شرکت.
- ۵- مشاوره در زمینه امور صنعتی، بازرگانی و مدیریتی.

۶- ایجاد شعبه و اعطا و قبول نمایندگی سایر شرکت های داخلی و خارجی

این شرکت با هدف توسعه فضای تولید و بهینه نمودن خطوط تولید جهت افزایش و تنوع تولید محصولات در دی ماه سال ۱۳۸۵ به مکان فعلی خود در شهرک صنعتی البرز انتقال یافت و به موجب آخرین پروانه بهره برداری ، ظرفیت کارخانه معادل ۳۰.۰۰۰ دستگاه مونتاژ کامیونت ، مینی بوس ، ۴۰.۰۰۰ دستگاه وانت و ۲.۰۰۰ دستگاه مونتاژ کامیون سنگین و کشنده چند منظوره در سه شیفت می باشد.

### سرمایه و ترکیب سهامداران

سرمایه شرکت در بدو تاسیس مبلغ ۱,۰۰۰ میلیون ریال (شامل تعداد ۱,۰۰۰,۰۰۰ سهم) به ارزش اسمی هر سهم ۱,۰۰۰ (ریال) بوده که طی چند مرحله به شرح زیر به مبلغ ۸,۰۰۰,۰۰۰ میلیون ریال (شامل تعداد ۸,۰۰۰,۰۰۰,۰۰۰ سهم) به ارزش اسمی هر سهم ۱,۰۰۰ (ریال) در پایان سال مالی منتهی به ۱۴۰۰/۱۲/۲۹ افزایش یافته است.

تغییرات سرمایه شرکت بهمن دیزل			
محل افزایش سرمایه	سرمایه جدید (میلیون ریال)	درصد افزایش سرمایه	تاریخ افزایش سرمایه
مطالبات حال شده	۴۰۰,۰۰۰	۳۹۹	۱۳۸۶/۰۵/۲۸
مطالبات حال شده	۶۰۰,۰۰۰	۵۰	۱۳۸۸/۱۲/۱۶
مطالبات حال شده	۱,۰۰۰,۰۰۰	۶۶.۶۷	۱۳۹۱/۰۹/۲۹
سود انباشته	۸,۰۰۰,۰۰۰	۷۰۰	۱۴۰۰/۱۱/۱۰

افزایش ۳۹۹ درصدی سرمایه از محل مطالبات حال شده در تاریخ ۱۳۸۶/۰۵/۲۸

سرمایه قبلی ۱،۰۰۰ میلیون ریال      سرمایه جدید ۴۰۰،۰۰۰ میلیون ریال

افزایش ۵۰ درصدی سرمایه از محل مطالبات حال شده در تاریخ ۱۳۸۸/۱۲/۱۶

سرمایه قبلی ۴۰۰،۰۰۰ میلیون ریال      سرمایه جدید ۶۰۰،۰۰۰ میلیون ریال

افزایش ۶۶،۶۷ درصدی سرمایه از محل مطالبات حال شده در تاریخ ۱۳۹۱/۰۹/۲۹

سرمایه قبلی ۶۰۰،۰۰۰ میلیون ریال      سرمایه جدید ۱،۰۰۰،۰۰۰ میلیون ریال

افزایش ۷۰۰ درصدی سرمایه از محل سود انباشته در تاریخ ۱۴۰۰/۱۱/۱۰

سرمایه قبلی ۱،۰۰۰،۰۰۰ میلیون ریال      سرمایه جدید ۸،۰۰۰،۰۰۰ میلیون ریال

همچنین سهامداران دارای مالکیت بیش از ۱ درصد سهام شرکت در پایان سال مالی منتهی به ۱۴۰۰/۱۲/۲۹ و تاریخ تایید گزارش به شرح جدول زیر است:

سهامدار عمده شرکت در پایان سال ۱۴۰۰ و تاریخ تایید گزارش					
ردیف	نام سهامدار	۱۴۰۰/۱۲/۲۹		۱۴۰۱/۰۲/۰۷	
		تعداد سهام	درصد	تعداد سهام	درصد
۱	گروه بهمن	۶.۷۰۶.۲۳۷.۸۸۸	۸۴	۶.۶۲۶.۲۳۷.۸۸۸	۸۳
۲	سایر	۱.۲۹۳.۷۶۲.۱۱۲	۱۶	۱.۳۷۳.۷۶۲.۱۱۲	۱۷
	جمع	۸.۰۰۰.۰۰۰.۰۰۰	۱۰۰	۸.۰۰۰.۰۰۰.۰۰۰	۱۰۰

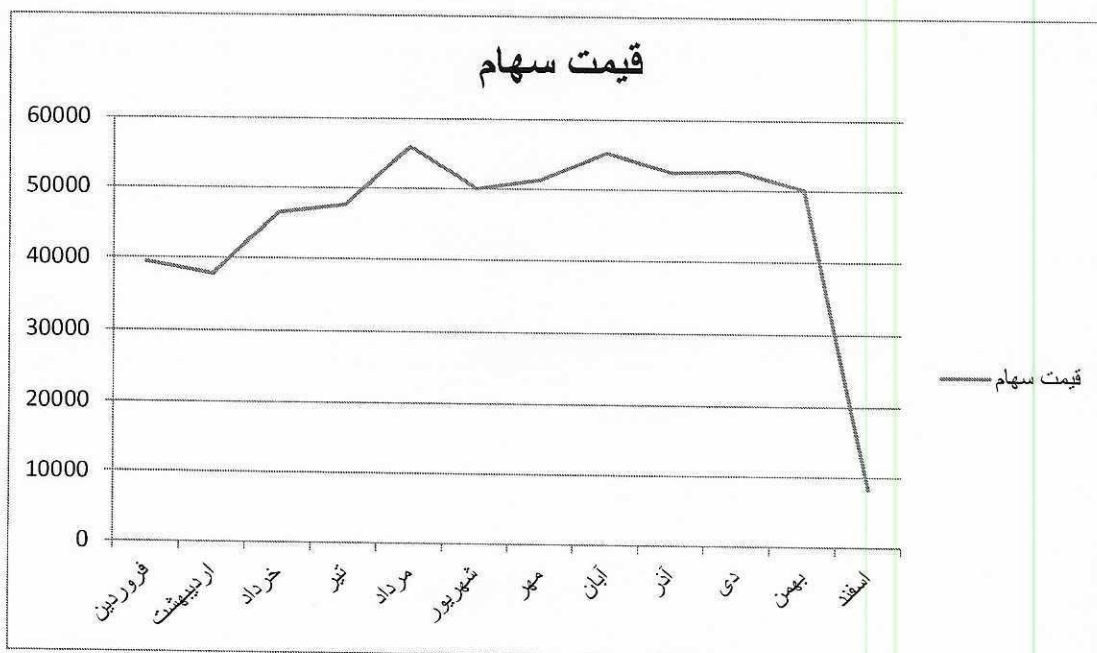
#### شرکت از منظر سازمان بورس و اوراق بهادار وضعیت معاملات و قیمت سهام

شرکت در تاریخ ۱۳۹۴/۰۲/۲۱ در سازمان بورس و اوراق بهادار تهران در گروه خودرو با نماد خدیزل درج شده و سهام آن برای اولین بار در تاریخ ۱۳۹۴/۰۹/۰۸ در فرابورس مورد معامله قرار گرفته است. آخرین قیمت سهام در تاریخ تهیه گزارش (۱۴۰۱/۰۲/۰۷) هر سهم مبلغ ۱۰.۴۶۰ ریال بوده است ضمناً وضعیت سهام شرکت در سال ۱۴۰۰ به شرح زیر می باشد.

سال مالی منتهی به	تعداد سهام معامله شده	ارزش سهام معامله شده	تعداد روزهای باز بودن نماد		ارزش بازار		سرمايه
			تعداد روزهای باز بودن نماد	تعداد روزهایی که نماد معامله شده است	ارزش بازار	قیمت سهم	
۱۳۹۷/۱۲/۲۹	۲۲۰,۱۰۰,۰۲۵	۷۷۵,۶۸۷	۲۳۵	۲۳۲	۳,۱۸۸,۰۰۰	۱,۰۰۰	میلیون ریال
۱۳۹۸/۱۲/۲۹	۹۹۰,۰۸۸,۳۹۴	۹,۳۳۹,۳۷۰	۲۰۳	۲۰۳	۲۲,۱۵۵,۰۰۰	۱,۰۰۰	ریال
۱۳۹۹/۱۲/۳۰	۵۴۰,۸۴۸,۷۲۱	۲۳,۵۹۵,۶۵۶	۲۳۴	۲۳۴	۴۰,۴۲۴,۰۰۰	۱,۰۰۰	میلیون ریال
۱۴۰۰/۱۲/۲۹	۲۵۰,۶۶۲,۲۴۹	۵,۹۱۳,۳۶۸	۲۰۸	۲۰۸	۶۵,۸۴۰,۰۰۰	۱,۰۰۰	ریال



## نمودار روند قیمت سهام در سال ۱۴۰۰



\*تعداد سهام شرکت در بهمن ماه سال ۱۴۰۰ از ۱.۰۰۰.۰۰۰.۰۰۰ سهم به ۸.۰۰۰.۰۰۰.۰۰۰ سهم افزایش یافته، لذا قیمت هر سهم از ماه مذکور، کاهش یافته است.

### وضعیت نقد شوندگی سهام و کیفیت افشاء اطلاعات شرکت

با توجه به عرضه عمومی ۱۶٪ سهام شرکت بهمن دیزل در فرابورس، خرید و فروش سهام شرکت در بازار دارای روند متعادلی می باشد.

### اطلاعات مقایسه‌ای پیش‌بینی‌های درآمد هر سهم و عملکرد واقعی

اطلاعات مربوط به پیش‌بینی‌های درآمد هر سهم شرکت در پایان سال مالی منتهی به ۱۴۰۰/۱۲/۲۹ و عملکرد واقعی آن به شرح زیر بوده است:

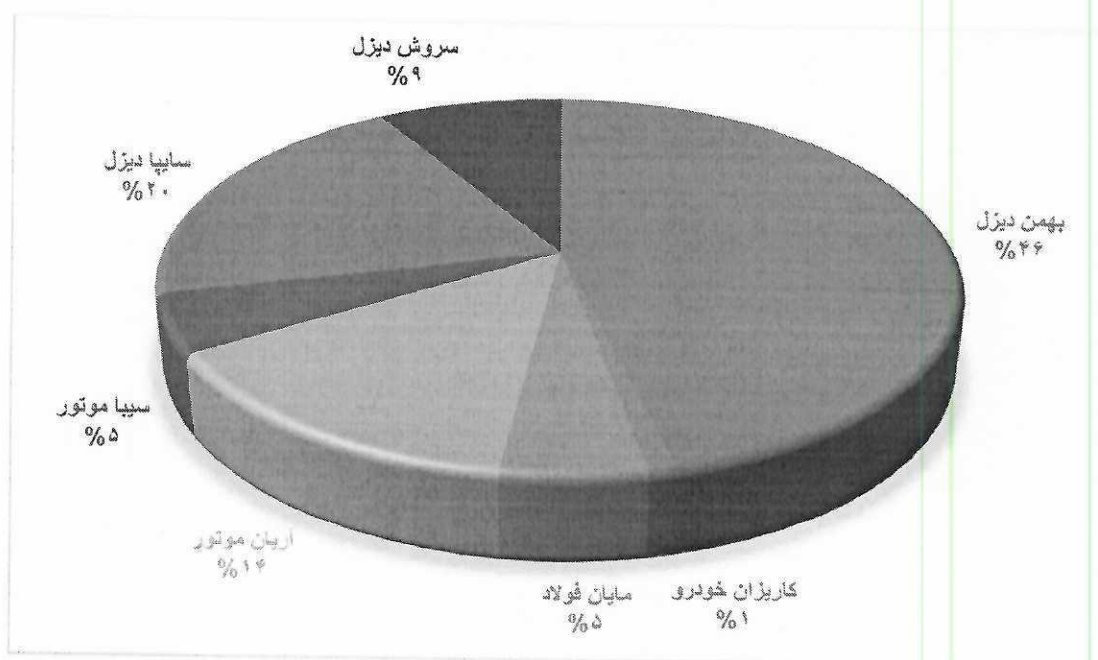
عملکرد واقعی	پیش‌بینی درآمد هر سهم	شرح اقلام جدول پیش‌بینی درآمد هر سهم
۱.۸۳۲	۱.۸۳۵	سود (زیان) ناخالص
۱.۵۹۸	۱.۵۲۴	سود (زیان) عملیاتی
۱.۴۴۴	۱.۳۱۲	سود (زیان) قبل از کسر مالیات
۱.۲۴۸	۱.۰۷۲	سود (زیان) خالص

## رتبه کیفیت افشاء اطلاعات و نقد شونذگی سهام

با توجه به اینکه سهام شرکت بهمن دیزل در سال ۱۳۹۴ در فرابورس عرضه شده است، تا تاریخ تهیه این گزارش، وضعیت رتبه بندی از لحاظ نقد شونذگی سهام و کیفیت افشاء اطلاعات توسط سازمان بورس اوراق بهادار، مورد ارزیابی واقع نگردیده است.

## جایگاه شرکت در صنعت

شرکت بهمن دیزل در سال ۱۴۰۰ دارای سهم ۴۶ درصد سهم بازار در تولید کامیونت می باشد.



## محصولات و خدمات اصلی:

با توجه به محور اصلی فعالیت و ماموریت شرکت که تولید و عرضه انواع خودروهای تجاری و مسافری به منظور توسعه و بازسازی و نوسازی ناوگان حمل و نقل درون شهری و برون شهری می باشد که عمده محصولات شرکت بشرح زیر می باشد که هم اکنون در حال تولید و عرضه آن به بازار است.

- کامیونت ۶ تن ایسوزو (NPR75k)



- کامیونت ۵/۲ تن ایسوزو (NMR)



- کامیون کشنده EM POWER



- کامیونت ۸ تن ایسوزو (NPR75M)



- کامیونت فورس ۶ تن کابین خوابدار



- کامیونت فورس ۶ تن



- کامیونت شیلر ۶ تن



- کامیونت فورس ۸.۵ تن کابین خوابدار




- مینی بوس شیلر



- مینی بوس پگاسوس



- پروژہ وانت



- مینی بوس سحر



-کاربری ایزوله



-کاربری آتش نشانی



-کاربری حمل زباله



-کاربری یخچال



-کاربری مسقف چادری



-کاربری تانکر حمل آب



-کاربری مسقف فلزی



-کاربری چوبی



محیط حقوقی شرکت

مهمترین قوانین و مقررات و دستورالعمل های حاکم بر فعالیت شرکت عبارتند از:

قانون تجارت ، قوانین مرتبط تجاری،قوانین مدنی،قانون حمایت از حقوق مصرف کنندگان خودرو،قانون مجازات اسلامی،قانون تعزیرات حکومتی،قانون کار،قانون تأمین اجتماعی، قانون مالیاتهای مستقیم،قوانین مربوط به راهور ناجا، قوانین و مقررات سازمان حفاظت محیط زیست، قانون و مقررات سازمان استاندارد و تحقیقات صنعتی، قوانین و مقررات مربوط به صادرات و واردات، اساننامه، مصوبات مجامع عمومی و هیأت مدیره شرکت، استانداردهای حسابداری و حسابرسی مالی، مصوبات سازمان بورس و اوراق بهادار

مروری بر عملکرد مالی و عملیاتی شرکت در سال جاری

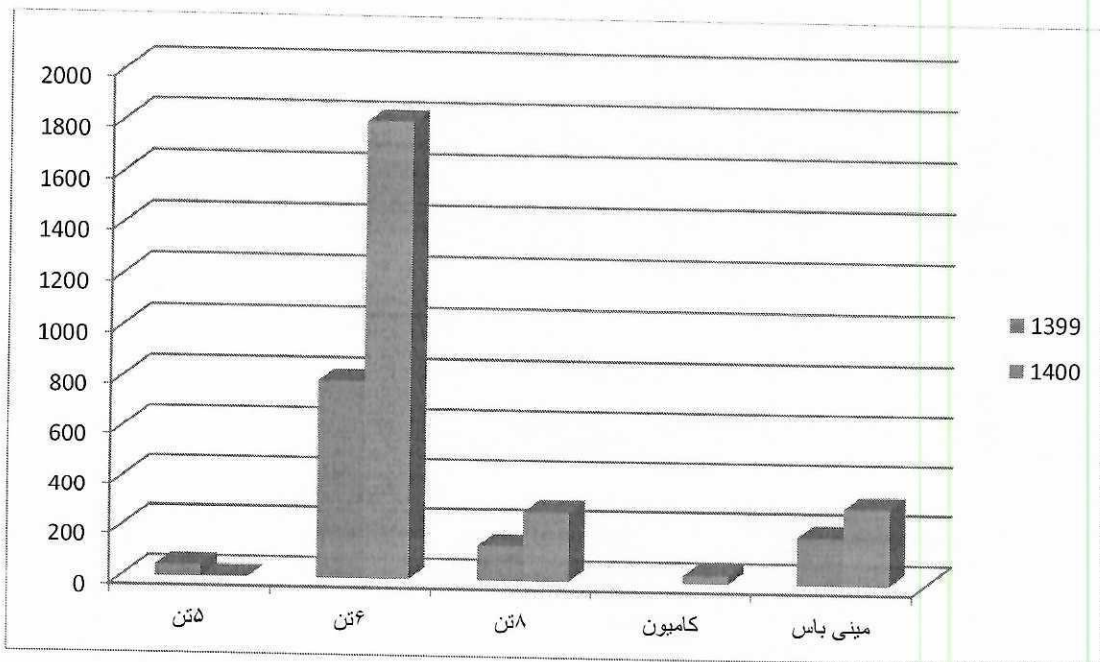
صورت سود و زیان شرکت بهمن دیزل

(ارقام به میلیون ریال)

شرح	سال ۱۴۰۰	سال ۱۳۹۹	درصد افزایش (کاهش) نسبت به سال قبل
درآمد حاصل از فروش و ارائه خدمات	۲۷.۶۹۳.۴۹۴	۹.۰۱۳.۳۷۹	۲۰۷
بهای تمام شده	(۱۳.۰۳۴.۸۳۵)	(۳.۳۳۴.۷۶۰)	۲۹۱
هزینه های فروش، اداری و عمومی	(۲.۰۸۸.۳۶۲)	(۸۹۷.۲۸۱)	۱۳۳
سایر درآمدها	۲۱۸.۸۶۷	۳۶۲.۵۳۴	(۳۹)
سایر هزینه ها	(۱.۵۲۳)	(۲۶۴.۲۶۱)	(۹۹)
هزینه های مالی	(۱.۹۵۳.۶۹۹)	(۳۲۱.۷۶۰)	۵۰۷
سایر درآمدها و هزینه های غیر عملیاتی	۷۱۵.۳۴۱	۱۷۷.۳۰۹	۳۰۳
سود قبل از کسر مالیات	۱۱.۵۴۹.۲۸۳	۴.۷۳۵.۱۶۰	۱۴۴
مالیات بر درآمد سال جاری	(۱.۵۶۲.۳۹۲)	(۵۹۸.۷۴۷)	۱۶۱
سود خالص	۹.۹۸۶.۸۹۱	۴.۱۳۶.۴۱۳	۱۴۱

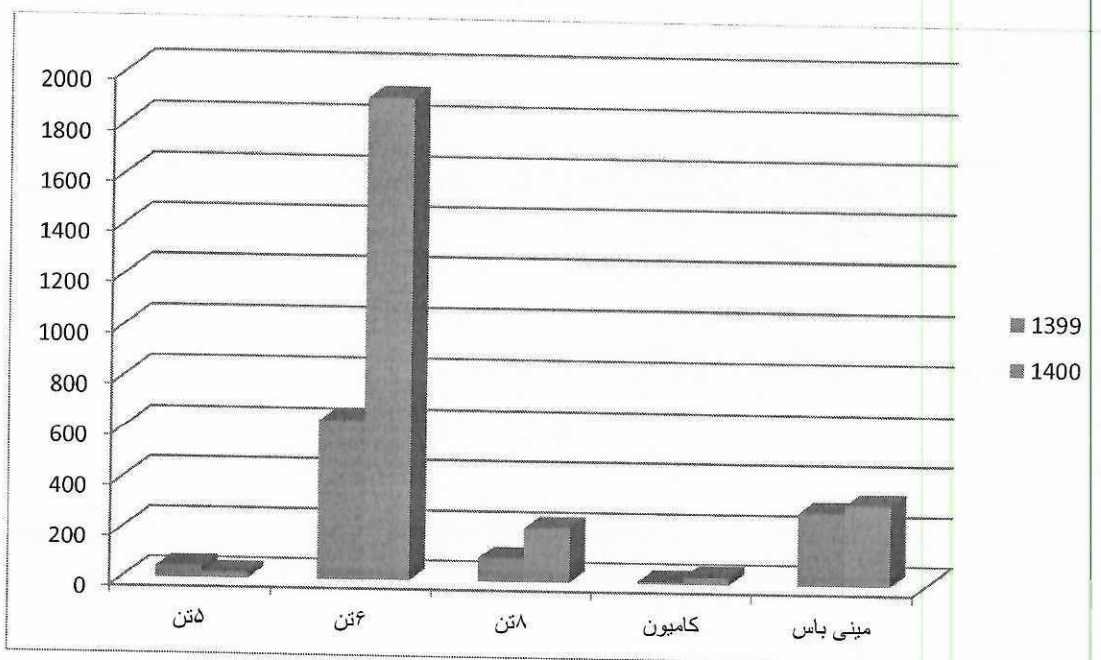
جدول مقایسه ای تعداد تولید محصولات شرکت بهمن دیزل

نسبت افزایش (کاهش) تولید محصول	تعداد تولید		نام محصول
	سال ۱۳۹۹	سال ۱۴۰۰	
(٪۹۶)	۴۶	۲	کامیونت ۵تن
٪۱۲۷	۷۹۱	۱۸۰۴	کامیونت ۶تن
٪۱۰۴	۱۳۵	۲۷۵	کامیونت ۸تن
-	-	۳۱	کامیون
٪۶۲	۱۸۸	۳۰۴	مینی باس
٪۱۰۸	۱.۱۶۰	۲.۴۱۶	جمع



جدول مقایسه ای تعداد فروش محصولات شرکت بهمن دیزل

نسبت افزایش (کاهش) تعداد فروش	تعداد فروش		نام محصول
	سال ۱۳۹۹	سال ۱۴۰۰	
-۵۳٪	۴۷	۲۲	کامیونت ۵تن
۲۰۰٪	۶۳۴	۱۹۰۹	کامیونت ۶تن
۱۲۷٪	۹۵	۲۱۸	کامیونت ۸تن
۱۶۲٪	۹	۲۹	کامیون
۱۰٪	۲۹۳	۳۲۴	مینی باس
۱۳۲٪	۱۰۰۷۸	۲۰۵۰۲	جمع



جدول میزان خرید و مصرف مواد اولیه عمده:

(ارقام به میلیون ریال)



سال ۱۳۹۹	سال ۱۴۰۰	شرح
۳.۳۱۹.۱۱۱	۱۰.۸۸۶.۷۵۲	مواد خارجی (CKD) چین
۲.۰۲۰.۷۴۷	۷.۷۰۴.۶۳۱	مواد ایرانی (کولر، رادیو پخش، لاستیک، مبدل و کمربند)
۱.۰۵۸.۲۶۸	۱.۰۴۷.۰۹۱	مواد خارجی (CSO) و لوازم یدکی - ژاپن و چین
۲۵۸.۷۲۸	۹۰۲.۴۸۰	مواد داخلی (انبار مصرفی) - ایران
۱۵۴.۲۷۹	۴۷۸.۶۰۶	مواد شیمیایی (روغن و بنزین و تینر، گازوئیل و...) - ایران
۶.۸۱۱.۱۳۳	۲۱.۰۱۹.۵۶۰	جمع کل

مقایسه تغییرات در سرمایه گذاری های شرکت بهمن دیزل شامل:

(ارقام به میلیون ریال)

درصد تغییرات	سال ۱۳۹۹	سال ۱۴۰۰	شرح
۲۵۷	۲.۱۳۹.۳۹۱	۷.۶۳۵.۳۵۷	دارایی های غیر جاری
۱۷.۱۸۲	۲۰.۴۹۰	۳.۵۴۱.۱۸۰	ارزش دفتری کل سرمایه گذاری ها در سهام سایر شرکتها و صندوق سرمایه گذاری ها
۱۹	۱.۹۵۷	۲.۳۲۸	سایر دارایی ها

جدول تغییرات در ساختار سرمایه و سیاست های تأمین مالی شرکت شامل:

(ارقام به میلیون ریال)

شرح	سال ۱۴۰۰	سال ۱۳۹۹	درصد تغییرات
حقوق مالکانه	۱۸.۶۶۳.۶۶۹	۹.۰۸۶.۷۷۹	۱۰۵
بدهی های بلند مدت	۵.۳۱۱.۹۱۱	۶۸۱.۶۹۴	۶۷۹
سود پایه هر سهم	۶.۳۰۹	۴.۱۳۶	۵۲

### تغییرات در وضعیت نقدینگی شامل:

(ارقام به میلیون ریال)

شرح	سال ۱۴۰۰	سال ۱۳۹۹	درصد تغییرات
خالص ورودی وجه نقد ناشی از فعالیت های عملیاتی	۳.۵۲۹.۱۰۳	(۹۰۰.۵۹۹)	۴۹۱
خالص خروج وجه نقد ناشی از فعالیت های سرمایه گذاری	(۸.۵۸۵.۹۶۸)	۱۱۴.۲۹۳	(۷.۶۱۲)
دریافت تسهیلات مالی	۱۷.۶۳۹.۴۵۸	۳۸۸۰.۹۶۸	۳۵۴
بازپرداخت تسهیلات مالی	(۹.۱۸۹.۳۳۲)	(۱.۷۶۸.۷۳۱)	۴۱۹

### جدول مقایسه تغییرات در سرمایه در گردش:

(ارقام به میلیون ریال)

شرح	سال ۱۴۰۰	سال ۱۳۹۹	درصد تغییرات
سرمایه در گردش	۱۶.۳۴۰.۲۲۴	۷.۶۲۹.۰۸۲	۱۱۴

نسبت های مالی شرکت بهمن دیزل شامل جدول ذیل می باشد:

درصد تغییرات	سال ۱۳۹۹	سال ۱۴۰۰	شرح
(۴۸)	۶۰.۶	۳۱۳	متوسط موجودیهای ابتدا و انتهای دوره بهای تمام شده کالای فروش رفته
۱۰	۳۸	۴۲	فروش متوسط حسابها و اسناد دریافتی تجاری ابتدا و انتهای دوره
(۷)	۱.۹	۱.۷۶	دارایی های جاری بدهیهای جاری
۲۰	۰.۵	۰.۶	جمع بدهی ها جمع دارایی ها
(۴)	۲۳	۲۲	سود خالص جمع دارایی ها
۲۴	۵۸	۷۲	سود خالص متوسط حقوق مالکانه
(۲۲)	۴۶	۳۶	سود خالص فروش خالص
(۱۲۵)	(۱.۴۳۶)	۳۶۷	خالص نقد حاصل از فعالیت های عملیاتی تعداد سهام در پایان دوره
(۷۰)	۴.۱۳۶	۱.۲۴۸	سود خالص تعداد سهام


### فعالیت‌های مربوط به خدمات پس از فروش

عملکرد سازمان فروش و خدمات پس از فروش شرکت بهمن دیزل در سال 1400:

(۱) تعداد عاملیت‌ها و برنامه توسعه:

تعداد عاملیت‌ها				
نام شرکت	فروش و خدمات پس از فروش	فروش خودرو	فروش قطعات یدکی	مجموع
بهمن دیزل	۳۸	۲	۱۲	۵۲

اصلاح عاملیت‌های خدمات پس از فروش، سیاست‌گذاری در خصوص تغییر وضعیت عاملیت‌های فروش خودرو به فروش و خدمات پس از فروش از عمده برنامه‌های اجرا شده در سنوات گذشته بوده است. شرکت بهمن دیزل با هدف اصلاح و بهبود

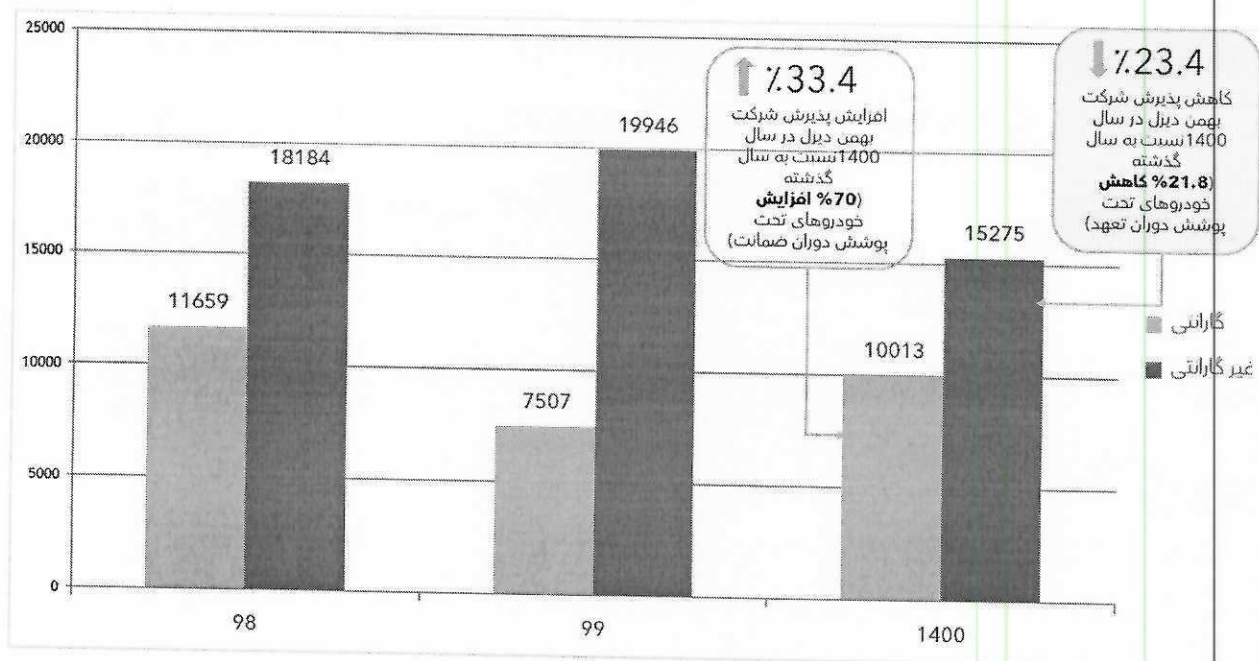


نحوه پراکنش عاملیت‌ها در سطح کشور اقدام به جذب عاملیت و اعطای مصوبه به متقاضیان واجد شرایط مطابق با برنامه توسعه کمی سالانه نموده است. همچنین با هدف توسعه فعالیت‌های شرکت سیبا موتور، با اعطای عاملیت شرکت بهمن دیزل به ایشان نیز موافقت لازم صورت پذیرفته است.

### تعداد مصوبه داران اخذ عاملیت (فروش و خدمات پس از فروش)

نوع متقاضی	مصوبه دار	توسعه خدمات*	مجموع
تجاری (بهمن دیزل و سیبا موتور)	15	5	20

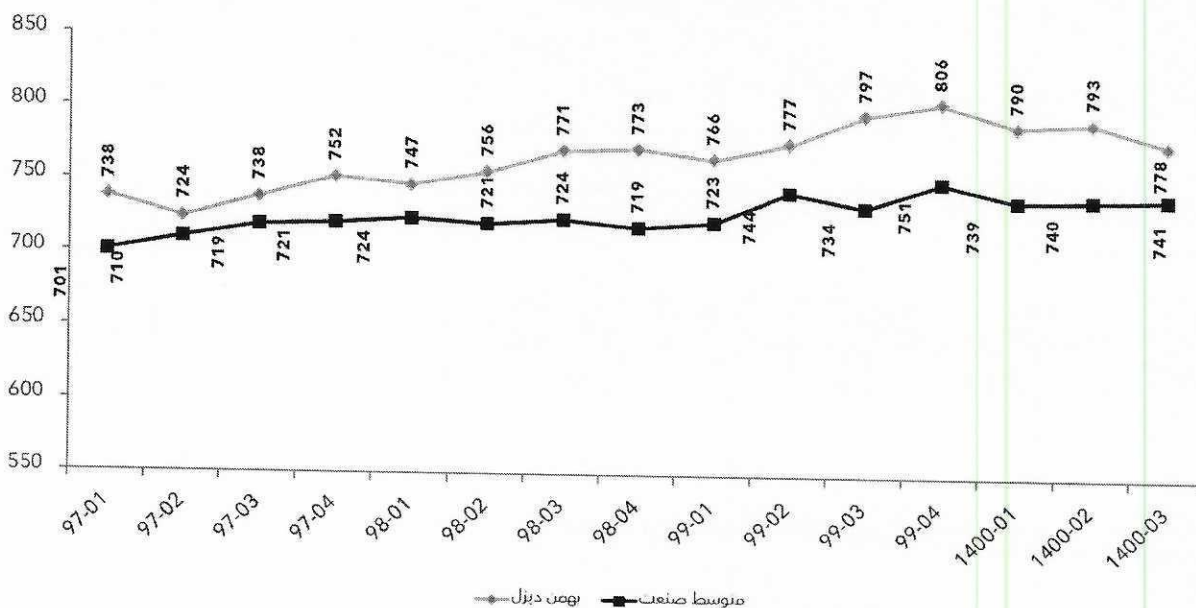
۲) پذیرش خودرو در سطح شبکه عاملیت ها :



تعداد خودروهای گارانتی پذیرش شده در شبکه عاملیت های شرکت بهمن دیزل در سال ۱۴۰۰ با رشد ۳۳.۴ درصدی نسبت به سال ۱۳۹۹ مواجه بوده است. افزایش ۷۰ درصدی خودروهای تحت پوشش در دوران ضمانت، ایجاد ارتباط بین کسب و کار عاملیت ها و وضعیت پذیرش خودروها از طریق تدوین دستورالعمل و مدل ارزیابی جامع و همچنین تامین به موقع قطعات یدکی از عمده دلایل افزایش تعداد پذیرش در این حوزه بوده است. از طرفی با توجه به کاهش ۲۱.۸ درصدی تعداد خودروهای تحت پوشش غیر گارانتی در سال ۱۴۰۰ نسبت به دوره مشابه در سال ۱۳۹۹، تعداد پذیرش های خودروهای غیر گارانتی با کاهش ۲۳.۴ درصدی روبرو بوده است.

۳) وضعیت رضایتمندی مشتریان :

✓ در حوزه خدمات پس از فروش :



امتیاز های مذکور برگرفته از نتایج نظرسنجی انجام شده توسط شرکت بازرسی کیفیت و استاندارد ایران در بازه های زمانی سه ماهه در حوزه خدمات پس از فروش می باشد. عملکرد شرکت بهمن دیزل در رضایتمندی مشتریان حوزه خدمات پس از فروش از ابتدای سه ماهه اول سال ۱۳۹۸ تا پایان سه ماهه سوم سال ۱۴۰۰ دارای رشد ۳/۹٪ بوده و همواره بالاتر از متوسط امتیاز صنعت خودروسازی های حوزه خودروهای تجاری بوده است.

از اقدامات صورت گرفته در راستای افزایش شاخص رضایتمندی می توان به موارد ذیل اشاره کرد :

۱- اجرای طرح فالوآپ (FOLLOW UP) با محوریت پیگیری مشتریان پذیرش شده در شبکه عاملیت ها توسط شرکت بازرسی کیفیت و

استاندارد ایران

۲- اجرای طرح عارضه یابی میدانی با موضوع بررسی دلایل ناراضیابی نمایندگی های با پذیرش بالا و رضایت پایین توسط مشاوران ارشد

شرکت بازرسی کیفیت و استاندارد ایران

۳- برگزاری جلسات متعدد با عاملیت های بارضایتمندی پایین و تاثیرنمرات رضایتمندی مشتریان در سطح بندی عاملیت

۴- نظارت و کنترل بیشتر بر رعایت الزامات قانونی در شبکه عاملیت ها تازه تاسیس از طریق انجام ارزیابی پیش از افتتاح توسط ارزیاب

وزارت صمت

۵- دو مرحله نظارت بر شبکه عاملیت ها بر پایه الزامات وزارت صمت و آئین نامه اجرایی قانون حمایت از حقوق مصرف کنندگان خودرو (مرحله اول بصورت سرزده و مرحله دوم با همراهی ارزیاب وزارت صمت)

۴) ارزیابی شرکت بازرسی کیفیت و استاندارد ایران :

این ارزیابی توسط شرکت بازرسی کیفیت و استاندارد ایران در هر دو حوزه فروش خودرو و خدمات پس از فروش انجام شده و شاخص های نیروی انسانی، تجهیزات، فضا، الزامات محیطی، نظام آراستگی، فرایندهای مرتبط با حقوق مصرف کنندگان خودرو و میزان رضایتمندی مشتریان عاملیت مورد ارزیابی قرار می گیرند. از عمده دلایل ارتقاء عملکرد عاملیت ها از لحاظ رتبه در این حوزه می توان به موارد ذیل اشاره کرد :

۱- نظارت داخلی شبکه عاملیت ها و انجام ارزیابی های ادواری با شاخص های ISQI

۲- آموزش فرایندهای مرتبط از طریق برگزاری دوره های آموزشی و آموزش در محل عاملیت

۳- همراهی با ارزیاب ISQI در زمان ارزیابی و برگزاری جلسات عمده با عاملیت در خصوص ارتقاء سطح کیفی

۴- عقد قرارداد با ISQI جهت انجام پیش ارزیابی عاملیت ها

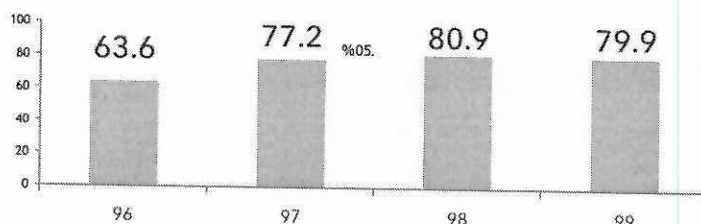
➤ امتیاز کل در ارزیابی شرکت بازرسی کیفیت و استاندارد ایران :

نتایج ارزیابی سالیانه شرکت بازرسی کیفیت و استاندارد ایران برگرفته از نتایج ارزیابی ستاد سازمان فروش خودرو/ خدمات پس از فروش، ارزیابی عاملیت ها و سنجش رضایتمندی مشتریان ، امکانات و تجهیزات ، تخصص و ... در

کل سال می باشد. امتیاز کل، رتبه و جایگاه شرکت در سه سال متوالی به شرح ذیل می باشد :

✓ حوزه خدمات پس از فروش :

نام شرکت	امتیاز کل			رتبه			جایگاه				
	1399	1398	1397	تغییرات	1399	1398	1397	تغییرات	1399	1398	1397
بهمن دیزل	79.9	80.9	77.2	-1.2%	2	2	2	حفظ رتبه	1	1	2



۵) استاندارد سازی شبکه عاملیت ها و مصوبه داران اخذ عاملیت :

استاندارد سازی نمایندگی ها و مصوبه داران اخذ عاملیت، در قسمتهای نمایشگاه، پذیرش، اداری و تعمیرگاه صورت گرفته است. طراحی پلان تعمیرگاه به همراه جانمایی تجهیزات و همچنین نقشه سه بعدی نمایشگاه و پذیرش به همراه نقشه کف و نور بدون اخذ هزینه از عاملیت ها انجام می گردد. اقدامات انجام شده در این حوزه :

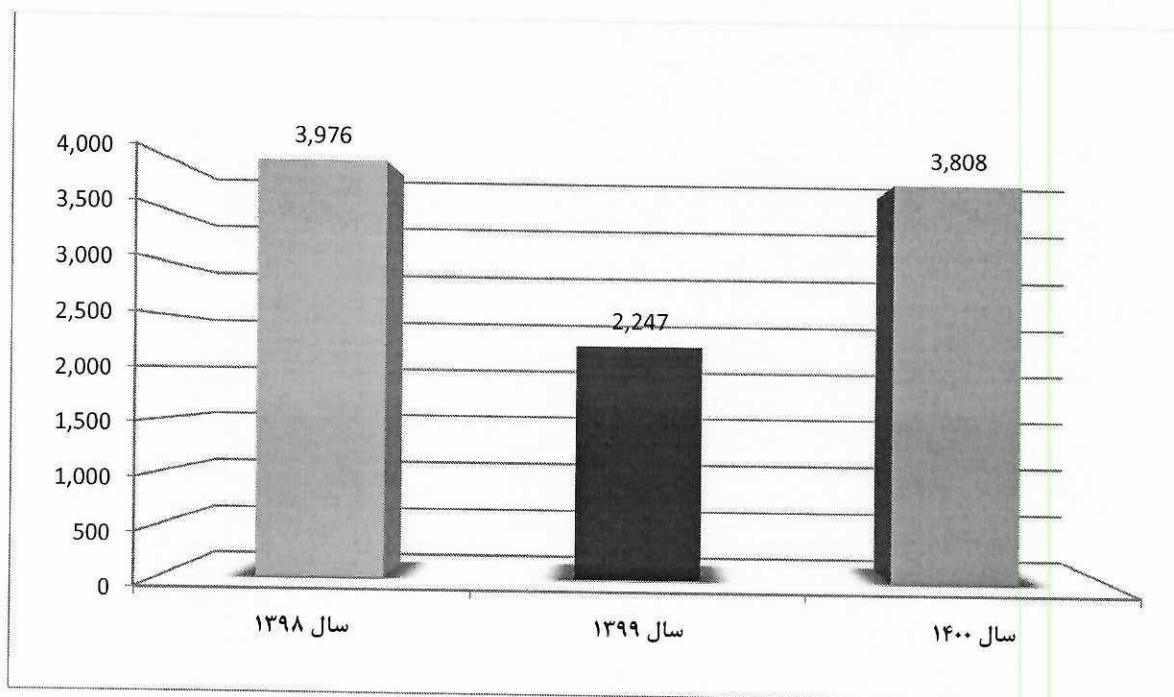
۱- عقد قرارداد با طراح در خصوص جانمایی تجهیزات و نقشه تعمیرگاه

۲- استخدام طراح بصورت تمام وقت جهت طراحی سه بعدی محل خدمات و نمایشگاه به همراه جزئیات

۳- تدوین دفترچه استانداردسازی به همراه جزئیات

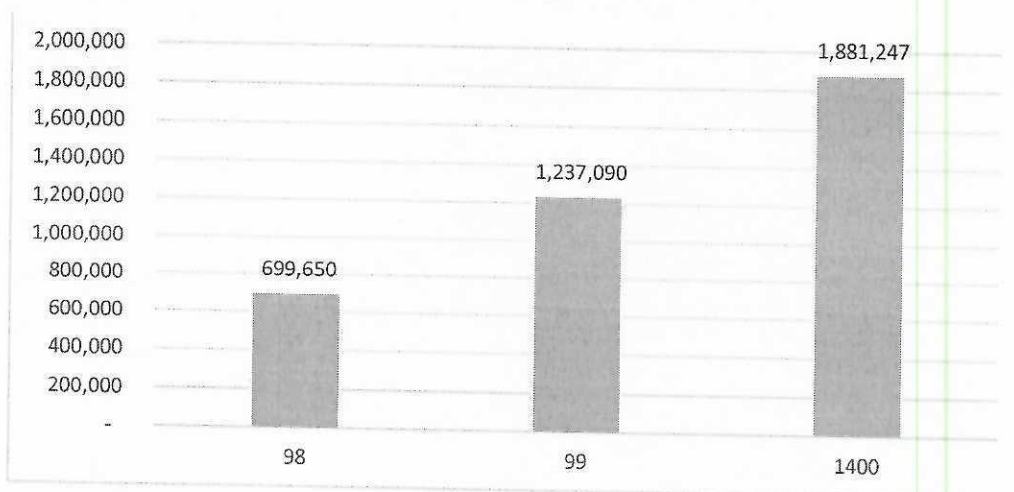
۴- بازدید از مراحل استاندارد سازی

۶) تعداد خودروهای تحت پوشش گارانتی در پایان هر سال به شرح ذیل می باشد:





۷) روند فروش قطعات یدکی (میلیارد ریال) به شرح ذیل می باشد:




۸) وضعیت آموزش های برگزار شده به شرح ذیل می باشد:

➤ نمودار مقایسه ای تحقق برنامه آموزش



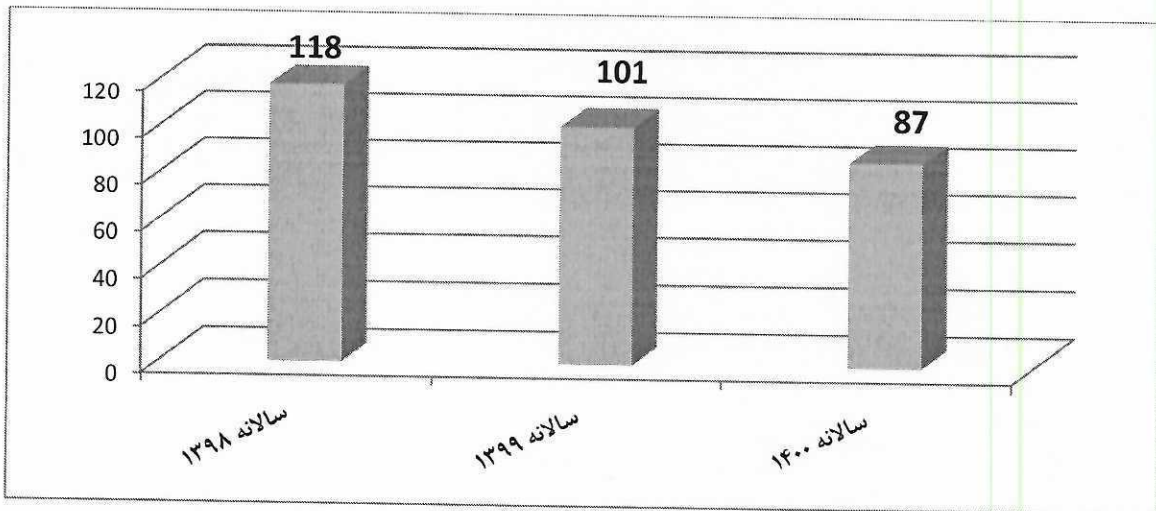
➤ نمودار مقایسه ای عملکرد آموزش (نفر-ساعت)



- در سال ۱۳۹۹ با توجه به آموزش آنلاین و ظرفیت بالای کلاسهای مجازی و نیاز شرکت به دوره های تخصصی فروش دوره های غیر فنی بیشتری برگزار شده ، درحالیکه در سال ۱۴۰۰ با توجه به نیاز به برگزاری دوره های آموزش فنی خودروها ، اولویت شرکت، برگزاری دوره های فنی بوده است.


۹) روند وضعیت امداد و خدمات رسانی به مشتریان به شرح ذیل می باشد:

➤ روند مدت زمان (دقیقه) انتظار مشتری (امدادخواه)

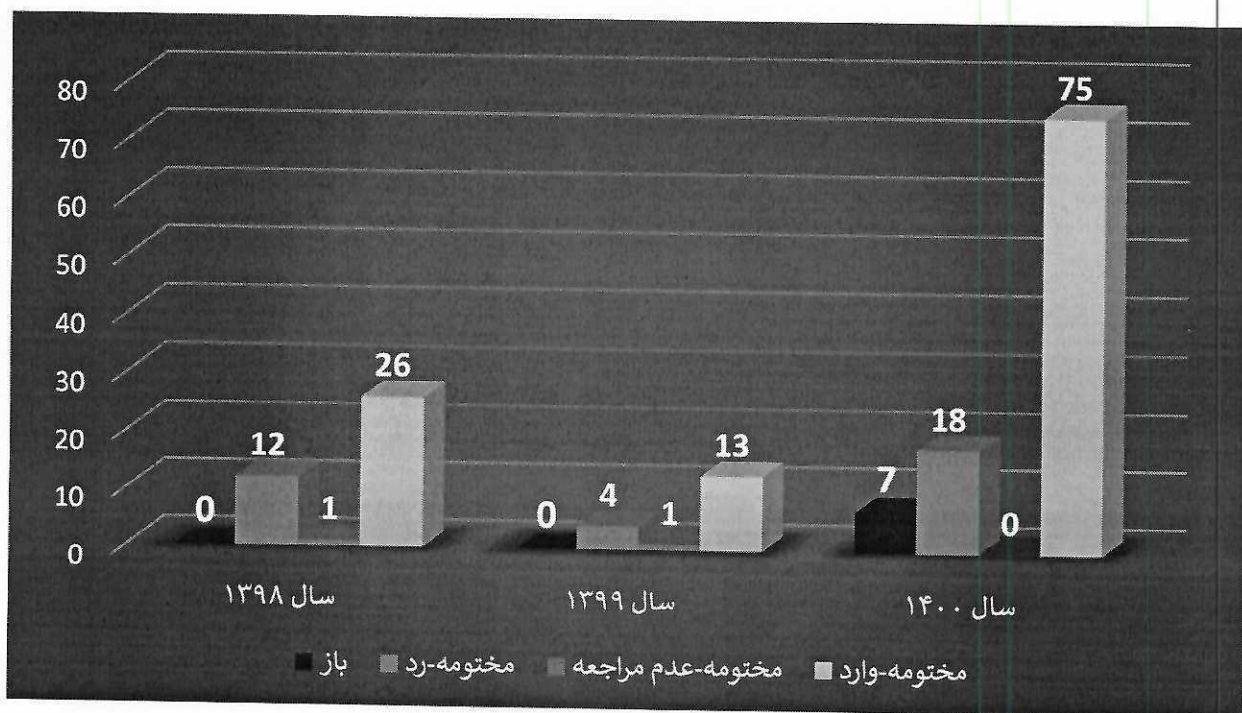


۱۰) روند تعداد شکایات و مدت زمان رسیدگی به آنها به شرح ذیل می باشد:

➤ فراوانی شکایات دریافتی به تفکیک حوزه:



➤ مدت زمان رسیدگی به شکایات (روزکاری) به تفکیک وضعیت مختومگی :



#### اطلاعات مربوط به معاملات با اشخاص وابسته

کلیه اطلاعات مربوط به معاملات با اشخاص وابسته در یادداشت شماره ۳۷ صورتهای مالی آورده شده است .

#### اطلاعات تعهدات مالی آتی شرکت

شرکت کلیه تعهدات مالی و عملیاتی آتی خود را از قبیل تسهیلات مالی دریافتی ، پیش دریافت فروش محصولات ، بدهی به سازمان امور مالیاتی و غیره... را در یادداشتهای ۲۶ تا ۳۲ پیوست صورتهای مالی افشاء نموده است و افزون بر تعهدات مندرج در یادداشتهای فوق هیچگونه تعهدی به شرکتهای وابسته ندارد.

## نظام راهبری شرکت

اطلاعات مربوط به ساختار هیأت مدیره به شرح ذیل می باشد:

تاریخ عضویت در هیئت مدیره	زمینه های سوابق کاری	تحصیلات	سمت	نام نماینده شخصیت حقوقی	اعضای هیأت مدیره
۱۳۹۹/۰۵/۲۸	قائم مقام مدیر تامین قطعات الکترونیک ساپکو، مدیرعامل و عضو هیأت مدیره شرکت نیمه هادی عماد، عضو غیر موظف هیأت مدیره ساپکو، رئیس هیأت مدیره گروه بهمن، عضو هیأت مدیر شرکت سیمان غرب، رئیس هیأت مدیره شرکت ایران دوچرخ	فوق لیسانس مدیریت اجرایی	رئیس هیأت مدیره	حمیدرضا منجی	شرکت گروه بهمن
۱۴۰۰/۰۷/۲۴	معاون فنی و مهندسی شرکت کروژ، قائم مقام مهندسی گروه بهمن، رئیس هیأت مدیره بهمن موتور	لیسانس مهندسی برق و الکترونیک	نایب رئیس هیأت مدیره	علی پور ابراهیم آبادی	شرکت شاسی ساز ایران
۱۳۹۹/۰۵/۲۸	قائم مقام معاونت ساخت در شرکت تام ایران خودرو، مدیرعامل و عضو هیأت مدیره شرکت ریخته گری آلومینیوم ایران خودرو، قائم مقام مدیرعامل و عضو هیأت مدیره شرکت مهر کام پارس، عضو موظف هیأت مدیره شرکت همگام خودرو، مدیرعامل و عضو هیأت مدیره شرکت اورند پیشرو، عضو هیأت مدیره شرکت صنعتی صفا دشت، عضو هیأت مدیره شرکت بهمن موتور، عضو هیأت مدیره شرکت صنایع ایران، مدیرعامل و عضو هیأت مدیره شرکت ایران دوچرخ	فوق لیسانس ماشینهای کشاورزی، کارشناسی ارشد MBA	عضو هیأت مدیره	آرمان موسوی	شرکت بهمن موتور
۱۴۰۰/۱۰/۲۰	قائم مقام مدیرعامل شرکت پایون آریا، قائم مقام مدیرعامل شرکت ری موج، معاونت مالی کاریزان خودرو، معاونت مالی اداری فولاد اروند	فوق لیسانس حسابداری	عضو هیأت مدیره	مصطفی احمدی	شرکت بازرگانی عصر بهمن
۱۴۰۰/۰۷/۲۴	مدیر مهندسی شرکت ایران دوچرخ، مدیرعامل در شرکتهای ایران دوچرخ، سینا موتور و سایپا دیزل، عضو هیأت مدیره در شرکتهای تابعه گروه بهمن	لیسانس مهندسی مکانیک گرایش جامدات و سیالات	مدیرعامل و عضو هیأت مدیره	حسین خضری	شرکت بهمن خودرو

حداقل جلسات هیأت مدیره طبق مصوبات مجمع یک جلسه در ماه می باشد که جلسات برگزار شده بالغ بر ۲۹ جلسه و با حضور کلیه اعضای هیأت مدیره بوده است.

شایان ذکر است حقوق، مزایا و پاداش هیئت مدیره و مدیرعامل، براساس قوانین و دستورالعمل های گروه بهمن تعیین می گردد.

### اطلاعات مربوط به حسابرس مستقل و بازرس قانونی:

طبق مصوبات مجمع عمومی عادی سالیانه مورخ ۱۴۰۰/۰۴/۱۶ موسسه حسابرسی آزمودگان به شناسه ملی ۱۰۱۰۰۲۵۲۳۳۹ به سمت بازرس اصلی و موسسه حسابرسی فاطر به شناسه ملی ۱۰۱۰۰۱۸۸۵۷۴ به سمت بازرس علی البدل انتخاب گردید. جهت رعایت تبصره ۲ ماده ۱۰ دستورالعمل موسسات حسابرسی معتمد سازمان بورس و اوراق بهادار، انتخاب حسابرس و بازرس قانونی در دستور جلسه مجمع عمومی عادی قرار گرفته است. ضمناً میزان حق الزحمه حسابرسی از طریق مجمع عمومی عادی تعیین می گردد.

(ارقام به میلیون ریال)

شرح	سال ۱۴۰۰	سال ۱۳۹۹	درصد تغییرات
بررسی اجمالی صورت های مالی میان دوره ای	۵۶۰	۴۰۰	۴۰
حسابرسی صورتهای مالی پایان سال	۱.۹۳۰	۱.۳۵۰	۴۳

### گزارش تجزیه و تحلیل ریسک شرکت

(۱) ریسک نوسانات نرخ بهره:

ریسک نوسانات نرخ بهره عمدتاً متأثر از سیاست های کلی دولت و بانک مرکزی می باشد که با توجه به ثبات نرخ بهره در سال گذشته، شرکت مشکلی در پرداخت دیون سررسیدشده خود به بانک ها نداشته است و مطالبات سازندگان و تامین کنندگان شرکت با توجه به برنامه ریزیهای انجام شده مدیریت ارشد، پرداخت گردیده است.

(۲) ریسک کیفیت محصولات:

یکی از دغدغه های مدیریت ارشد و تمامی پرسنل شرکت بهمن دیزل، کیفیت محصول تولید شده می باشد. بر این اساس همواره به کیفیت توجه شده و برنامه ریزی در جهت تولید محصول باکیفیت و با استانداردهای لازم صورت می پذیرد. ارتقاء کیفیت در همه زمینه ها یک خط مشی اساسی و اصلی شرکت بهمن دیزل می باشد. با توجه به اینکه یک شرکت بیرونی کیفیت محصولات شرکت را کنترل و ارزیابی می نماید و نتایج را بصورت ماهانه در اختیار این شرکت و سایر سازمانها و نهادهای ذیربط قرار می دهد، لذا کیفیت محصولات تولیدی بر اساس ارزیابی شرکت فوق تحت بررسی و کنترل شرکت می باشد که کسب رتبه اول کیفی در زمینه تولید خودروهای تجاری در کشور موید این ادعاست.

۳) ریسک نوسانات نرخ ارز :

این نوع ریسک ، وابستگی زیادی به سیاستهای کلی دولت درخصوص نرخ برابری ریال در مقابل ارزهای خارجی ، درآمدهای نفتی ، تحریم و ... دارد .

باتوجه به مشکلات سال گذشته و سال جاری در زمینه تامین ارز و گشایش اعتبارات و تغییرات مقررات گمرکی و واردات و عدم پوشش دهی مناسب از سوی سیستم بانکی کشور ، شرکت ناگزیر به تامین ارز مورد نیاز خود برای تامین قطعات و ...، در برخی موارد از طریق صرافی ها با نرخ آزاد گردیده است که این مسئله باعث افزایش قیمت تمام شده و بالطبع افزایش قیمت قطعات و ... گردیده است .

۴) ریسک مربوط به عوامل بین المللی و یا تغییر مقررات دولتی :

هرگونه تغییرات مهم در عوامل بین المللی و سیاست خارجی تاثیر مستقیم بر تولید و فروش و سودآوری سازمان ها و شرکت ها دارد و شرکت بهمن دیزل از این امر مستثنی نمی باشد. تغییرات مقررات دولتی یکی دیگر از عواملی میباشد که بر تولید و فروش شرکت موثر است. باتوجه به محدودیت های ناشی از تحریمها و تاثیر آنها در واردات کالا، شرکت تصمیم به افزایش عمق ساخت داخل و تعریف پروژه های خود کفایی گرفته است.

### گزارش عملکرد اجتماعی شرکت

- همکاری با مراکز آموزشی
- انجام بسیاری از فعالیت ها در راستای حفظ محیط زیست
- حمایت از تیم ورزشی بسکتبال بانوان
- افزایش تعدادی نیروی انسانی و عدم کاهش نیرو در طی سالهای گذشته با توجه به رکود صنعت و تولید

شاخص‌های عملکردی واحد منابع انسانی سال ۱۴۰۰

ردیف	نام فرآیند	نام شاخص	دوره پایش	حد پذیرش	مدت سال ۱۴۰۰	سه ماهه اول	سه ماهه دوم	سه ماهه سوم	سه ماهه چهارم	
۱	مدیریت جذب و عملکرد و انگیزش نیروی انسانی	میانگین نمرات ارزیابی عملکرد	سه ماهه	۸۵	۹۵	۸۸	۸۸.۴	۸۸.۴	۸۶.۵	
۲		درصد خروج پرسنل از سازمان	سه ماهه	۱.۵٪	۰.۰٪	۳.۰٪	۲.۰٪	۲.۷٪	۲.۵۸٪	
۳		میزان رضایت کارکنان	شش ماهه	۰.۶	۰.۶۵	۰.۵۵	۰.۵۸			
۴	مدیریت دانش، آموزش و نظام پیشنهادات	سرانه ساعت آموزش	شش ماهه	۵	۱۰	۵	۴			
۵		درصد تحقق برنامه آموزشی	سه ماهه	۸۵٪	۱۰۰٪	۹۰٪	۸۸٪	۸۶٪	۸۷٪	
۶		امتیاز اثربخشی دوره آموزشی سطح واکنش	سه ماهه	۸۰٪	۹۰٪	۸۸٪	۸۵٪	۹۱٪	۸۹٪	
۷		سرانه پیشنهادات رسیده	سه ماهه	۰.۱	۰.۲	۰.۰۹	۰.۱	۰.۰۳	۰.۰۱	
۸		سرانه پیشنهادات اجرا شده	سه ماهه	۰.۰۵	۰.۱	۰.۰۴	۰.۰۴	۰.۰۲	۰.۰۱	
۹		مدیریت ایمنی	درصد صدور اقدام اصلاحی در خصوص ریسک‌های ایمنی غیرقابل تحمل	شش ماهه	-	۱		۸۰٪	۸۵٪	
۱۰			درصد اجرای اقدام اصلاحی در خصوص ریسک‌های ایمنی غیرقابل تحمل	شش ماهه	-	۱		۲۰٪	۲۳٪	
۱۱			درصد صدور اقدام اصلاحی در خصوص ریسک‌های زیست محیطی غیرقابل تحمل	شش ماهه	-	۱		۱۰۰٪	۱۰۰٪	
۱۲	درصد اجرای اقدام اصلاحی در خصوص ریسک‌های زیست محیطی غیرقابل تحمل		شش ماهه	-	۱		۵۰٪	۵۰٪		
۱۳	ضریب تکرار حوادث: Frequency Rate (FR)		سه ماهه	۳۰	۱۰	۱۴.۹۷	۸.۳۴	۱۸.۸۸	۲۴.۴۲	
۱۴	ضریب شدت حوادث: Rate (SR) Severity		سه ماهه	۰.۵	۱	۰.۲۱	۰.۰۳	۰.۱۶	۰.۲	
۱۵	تعداد حادثه در ماه		ماهانه	-	-	۵	۳	۸	۱۴	
۱۶	تعداد تغییر جایگاه کاری (عملیاتی) بدلیل فرسودگی فیزیکی		سه ماهه	-	-	۱	۰	۱	۰	

## اقدامات انجام شده در خصوص تکالیف مجمع

اقدامات انجام شده در سال ۱۴۰۰	صورت تکالیف مجمع سال ۱۳۹۹
افزایش سرمایه از محل سود انباشته به میزان ۷۰۰ درصد در سال ۱۴۰۰ انجام پذیرفت.	تسریع در خصوص افزایش سرمایه از محل تجدید ارزیابی دارایی ها و سود انباشته
کلیه قوانین و مقررات سازمان بورس اجرا و رعایت می گردد	رعایت کلیه ضوابط و مقررات سازمان بورس و اوراق بهادار به صورت کامل و به موقع

## پیشنهاد هیئت مدیره برای تقسیم سود

پیشنهاد هیئت مدیره در خصوص سود نقدی هر سهم (DPS) طبق ماده ۹۰ قانون تجارت، حداقل ۱۰٪ سود خالص میباشد.

## اطلاعات طرح های توسعه شرکت

- بازسازی و بهره برداری از سایت خریداری شده (پوشینه بافت) در قزوین
- بازسازی سایت صنعتی جدید خریداری شده جهت خدمات پس از فروش در تهران
- توسعه تولید کاربری سازی
- نوسازی فضای کارخانه و خط تولید
- نوسازی فضای اداری
- تعریف پروژه خط رنگ جدید
- تکمیل پروژه خط مونتاژ وانت
- پروژه انتقال خط شاسی ساز به سایت ۲ بهمن دیزل



## اطلاعات تماس با شرکت

\*آدرس دفتر مرکزی شرکت :

شماره تماس: ۰۲۱-۴۸۰۸۱۴۰۸

تهران - کیلومتر ۱۳ جاده مخصوص کرج - پلاک ۲۷۹ - بهمن دیزل

سایت : [www.Bahmandiesel.ir](http://www.Bahmandiesel.ir)

\*آدرس کارخانه شرکت:

شماره تماس: ۰۲۸۳-۲۲۴۳۳۸۰-۸۱

قزوین - شهر صنعتی البرز - خیابان حکمت دهم